



## ***DETECTOR DE MOVIMIENTO***

**LESHM03**

**MANUAL DE USUARIO**

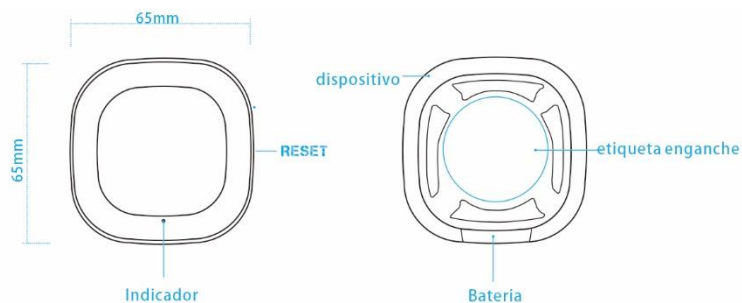
**Manual multi-idioma disponible en [www.leotec.com](http://www.leotec.com)**



Nota: Por favor, lea el manual del usuario detenidamente antes de empezar a usar el dispositivo

El detector de movimiento LEOTEC es un dispositivo de seguridad basado en el protocolo MacBee para ser utilizado en conjunto con el MÓDULO DE SEGURIDAD Gateway LEOTEC .

Este dispositivo puede enviar en tiempo real información del estado al módulo de seguridad Gateway LEOTEC. Usted recibirá inmediatamente un aviso en la APP Smart Life cuando el sensor detecte cualquier movimiento.



Estado de la luz piloto:

Restablecer los valores predeterminados: La luz verde parpadea una vez

Encendido: La luz roja parpadea cada segundo durante 10 segundos.

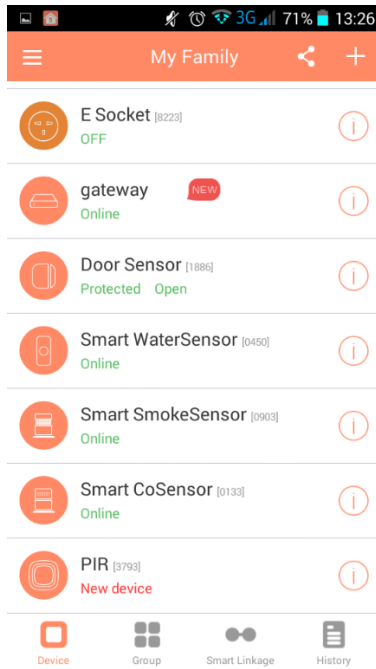
Se dispara el sensor de movimiento: La luz roja parpadea una vez.

Atención: Asegúrese de utilizar pilas de botón CR2450 3V en buen estado. El dispositivo debe estar instalado en lugares secos.

INSTALACION (las pantallas mostradas son como referencia, pueden variar debido a actualizaciones de software):

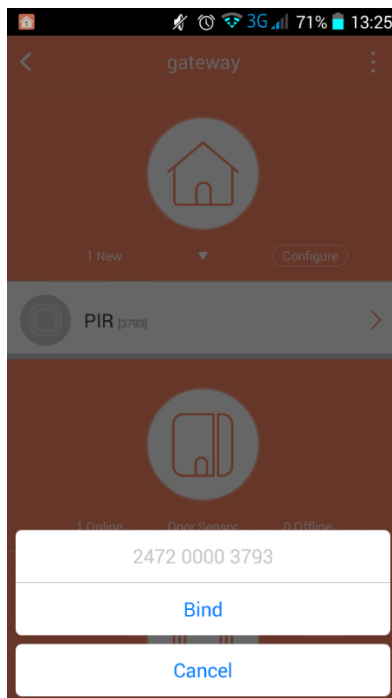
- 1- Descargue e instale la aplicación SmartLife en caso de no tenerla instalada. Lo puede hacer desde Google play o Apple store según el sistema que utilice (sólo versión en Inglés en android). O desde nuestra pagina web ( [www.leotec.com](http://www.leotec.com)) (sólo versión android español)
- 2- Entre en la APP SmartLife (El MÓDULO DE SEGURIDAD Gateway LEOTEC debe estar configurado y conectado a la misma red Wifi)
- 3- Retire la tira de seguridad que impide que la pila de botón dé corriente al dispositivo.

4- Automáticamente la APP encontrara el dispositivo y mostrara la siguiente pantalla:

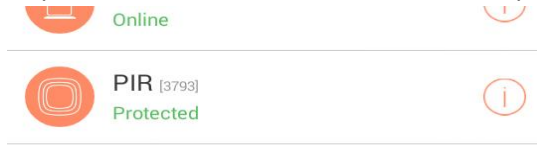


En caso de que el dispositivo no aparezca en el listado, pruebe a resetear el dispositivo. (inserte un alfiler en el orificio de reset durante aproximadamente 4 segundos)

5- Clique en "bind" para emparejar el dispositivo



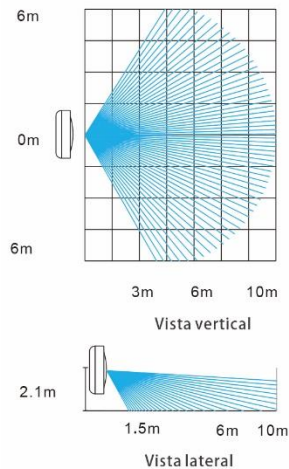
6- Seguidamente aparecerá el detector de movimientos LEOTEC ya configurado como un dispositivo más. Indicando si se encuentra protegido



1- Pegue el sensor en el lugar que crea conveniente para detectar movimientos. Peguelo en un lugar limpio y seco.

Cada vez detecte un movimiento nos llegara un aviso al móvil.

El espectro o area de cobertura aproximado es el siguiente.



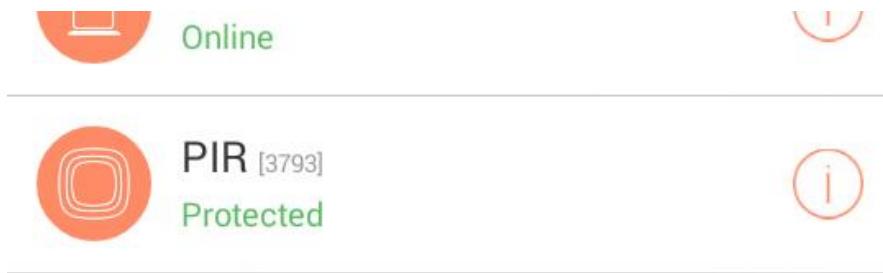
Atencion:

No colocar:

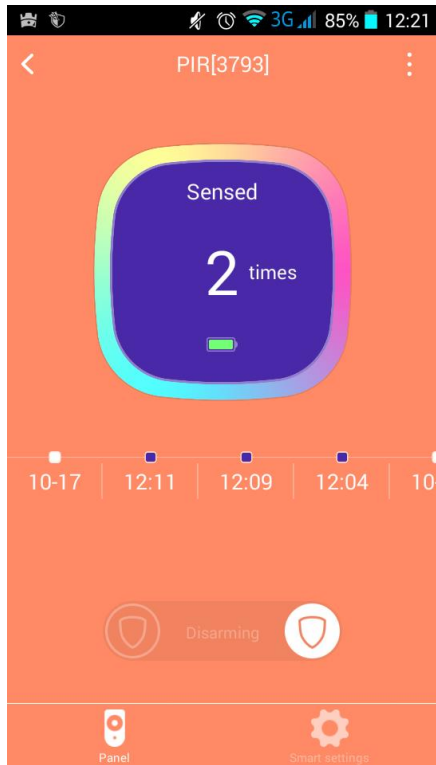
- Al aire libre
- Cerca del aire acondicionado.
- Cerca de calefactores.
- Expuesto a radiacion solar.
- Objetos que roten o con movimiento.
- Lugares donde haya mascotas.
- Sobre paredes fuertes, fijas y que no tengan vibraciones.

Es mejor instalar el detector en lugares de entrada posible de intrusos.

-Haciendo clic sobre la línea del sensor del detector de movimientos,



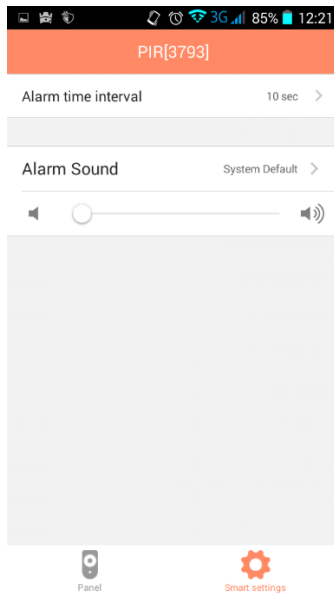
Podremos ver la siguiente pantalla:



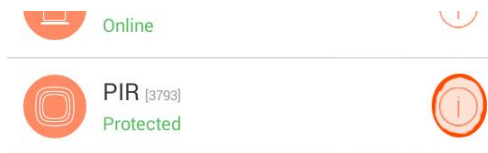
Donde podremos habilitar o deshabilitar el sensor (Disarming o Arming).

Veremos el número de alertas que se han activado desde la ultima vez que se revisó, fecha y horas de las alertas.

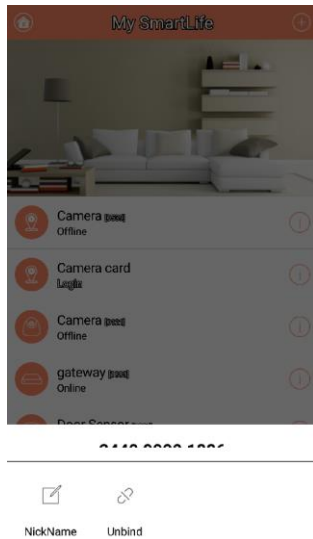
Así como la configuración, donde podremos cambiar el tipo de alarma sonora y su volumen. También permite configurar cuanto tiempo debe tardar el detector a enviar un nuevo aviso en caso de detectar movimiento.



Por otra parte, haciendo clic donde muestra la siguiente imagen:



Tendremos la opción de darle un nombre al sensor (Nick name) , o de desconectarlo (unbind) del módulo de seguridad gateway LEOTEC. Si se desconecta (unbind) deberá resetear de nuevo el dispositivo para volver a conectar (Bind).



## **Garantía y responsabilidad**

Todos los productos LEOTEC tienen una garantía de 24 meses a partir de la fecha de factura a cliente final excepto en los accesorios incluidos. El fabricante garantiza al consumidor que sus productos se encuentran libres de defecto en materiales y mano de obra en el momento de su compra.

Las baterías recargables dispondrán de 6 meses de garantía. Se consideran defectuosas aquellas baterías que dentro de ese periodo su máxima capacidad de carga sea igual o inferior al 50%. Las baterías comunes alcalinas no poseen garantía.

La garantía ofrecida únicamente cubre los defectos de fabricación o de materiales que el producto pudiera tener. Quedan excluidos los defectos o fallos ocasionados por un uso inadecuado, rotura, desgaste. Anularán la garantía la manipulación del producto por personal ajeno al servicio técnico de LEOTEC, actualizaciones de software no proporcionadas por LEOTEC, así como todos los fallos o averías ocasionados por catástrofes naturales.

La garantía será válida siempre y cuando el usuario disponga del ticket o factura de compra y este se encuentre dentro de plazo.

## **Soporte y Servicio técnico**

Para cualquier consulta técnica puede acudir a su punto de venta o contactar con el servicio técnico de LEOTEC.

Visite nuestra web y manténgase siempre actualizado en la sección de descargas de su producto.

Más información disponible en el sitio web: [www.leotec.com](http://www.leotec.com) o mediante el e-mail: [soporte@leotec.com](mailto:soporte@leotec.com)

**Garantía Latinoamérica:** 12 meses excepto accesorios.

Mail: [soporte\\_peru@leotec.com](mailto:soporte_peru@leotec.com)

Teléfono 01/652 6005 de Lunes a Viernes de 10:00 a 13:00 y de 15:00 a 18:00h

## DECLARACIÓN DE CONFORMIDAD



Marca: LEOTEC

Nombre del suministrador: World Driver S.A.

Dirección: Ctra de l'Hospitalet 66 - 68  
08940 - Cornellà de Llobregat – Barcelona

Tel: +34 93 267 66 04

NIF: A62589130

Web: [www.leotec.com](http://www.leotec.com)

Declaramos bajo nuestra exclusiva responsabilidad la conformidad del producto:

**DETECTOR DE MOVIMIENTO LESHM03**

País de fabricación: China

Al que se refiere esta declaración, con la(s) norma(s) u otro(s) documento(s) normativo(s) de acuerdo con las disposiciones de la Directiva 93/68/CEE, del Parlamento Europeo y del Consejo de 22 de julio de 1993, transpuesta a la legislación española mediante el Real Decreto 1950/1995, de 1 de Diciembre de 1995.



El símbolo de referencia tanto en el producto como en su manual de usuario, indica que al final de la vida útil de los aparatos eléctricos y/o electrónicos, éstos deberán reciclarse por separado de sus residuos domésticos. Existen medios adecuados para recoger este tipo de material para su correcto reciclaje. Para obtener más información, póngase en contacto con la autoridad local o a su distribuidor donde adquirió el producto.

Nota: El dispositivo LESHM03 puede contener enlaces a sitios o páginas web operados por terceros ajenos a LEOTEC y/o World Driver S.A. Estos enlaces le son incorporados y están accesibles para su información, LEOTEC y/o World Driver S.A. no se hacen responsables de su disponibilidad, contenido, adecuación o exactitud. Dichas páginas externas pueden contener o hacer referencia a marcas, patentes, información registrada, tecnologías, productos, procesos, u otros derechos de la propiedad pertenecientes a otras personas. Todos los derechos reservados son propiedad de sus respectivos dueños.